DOMINA | TU HABILIDAD CERTIFICADA

FICHA DE CERTIFICACIÓN · AUTODESK

Autodesk Revit

Nombre oficial: Autodesk Certified User: Revit for Architectural Design

Certificación oficial de Autodesk, nivel Autodesk Certified User. Valida el modelado BIM de edificaciones con Revit.

AUTODESK
Revit
CERTIFIED USER
Architecture

Examen **en español**

Curso **en inglés con subtítulos en español**

30 a 40 h de estudio

Examen **desde casa**

QUÉ ES

Modela edificios con BIM y saca los planos del modelo.

La certificación de Revit demuestra que sabes modelar un edificio con metodología BIM: en lugar de dibujar líneas, construyes un modelo 3D con muros, puertas, losas y escaleras reales, y de ese modelo salen las plantas, cortes, alzados, tablas de metrados y láminas.

Si cambias algo en el modelo, se actualizan todos los planos. Por eso BIM se está volviendo obligatorio en la obra pública del Perú.

> **Idioma:** el curso es en inglés con subtítulos en español. El examen se rinde en español o en inglés.

Lo usas para

- Modelar proyectos de arquitectura
- Plantas, cortes y alzados
- Tablas de puertas y ventanas
- Láminas listas para imprimir

PARA QUIÉN

¿Es para ti?

- ✓ **Si estudias arquitectura o ingeniería civil:** aprendes la metodología BIM que ya piden las constructoras y los estudios.
- ✓ **Si dibujas en AutoCAD:** das el paso del plano 2D al modelo BIM.
- ✓ **Si buscas empleo:** modelador BIM, asistente de proyectos de arquitectura u oficina técnica.

POR QUÉ IMPORTA

Lo que sabes, comprobado

Decir «manejo Revit y BIM» no lo comprueba nadie. **Con esta credencial, cualquiera lo verifica en línea.**

91 %

Para el 91 % de quienes contratan, la certificación es un criterio importante para decidir.

Fuente: Certiport, Microsoft Certification Program Satisfaction Study (certiport.pearsonvue.com, The value of certification).

2030

Al 2030, las entidades y empresas públicas del Perú deberán usar la metodología BIM en sus obras, y muchos otros países de la región tienen iniciativas similares.

Fuente: Ministerio de Economía y Finanzas del Perú, Plan BIM Perú (Agencia Andina, 2022).

86

ofertas de trabajo publicadas en el Perú mencionan Revit, y 94 piden conocimientos de BIM.

Fuente: Computrabajo Perú, búsquedas «Revit» y «BIM» del 21 de octubre de 2026.

61 %

de los líderes de arquitectura, ingeniería, construcción, manufactura y entretenimiento dice que le cuesta encontrar personal con las habilidades técnicas adecuadas, 16 puntos más que el año anterior.

Fuente: Autodesk, State of Design & Make 2025 (5.594 líderes y expertos encuestados).

NIVEL

Conviene entender el modelado 3D

El curso parte de lo básico. Autodesk recomienda llegar sabiendo moverte por la interfaz y el modelo de Revit, usar el navegador de proyectos y entender cómo se modela un edificio en 3D. AutoCAD te da una buena base.

QUÉ APRENDES

Los 3 temas del examen, en detalle

Son los temas oficiales del examen. Autodesk no publica cuánto pesa cada uno.

Modelado

Construir el edificio en 3D.

- Colocar y modificar muros, con su línea de ubicación y sus restricciones de base y altura, y unirlos a suelos o cubiertas.
- Agregar puertas, ventanas y vanos, con su nivel, orientación y altura de antepecho y dintel.
- Crear suelos, techos y cubiertas, con pendiente y voladizo.
- Colocar componentes, rejillas y pilares arquitectónicos.
- Crear escaleras rectas, rampas y barandillas.
- Ubicar habitaciones y sus líneas de separación.
- Mover, copiar, girar, recortar, alinear, desfasar, reflejar, dividir y crear matrices de elementos.

Visualización

Ver el modelo como lo necesitas.

- Definir niveles por piso.
- Crear plantas de piso y de techo, cortes, alzados, llamadas de detalle, vistas de diseño, vistas 3D y de cámara.
- Recortar y duplicar vistas, y controlar su escala, nivel de detalle y estilo visual.
- Ocultar o aislar elementos, controlar la capa subyacente y el rango de vista.
- Cargar familias, entender sus tipos y modificar sus parámetros y materiales.

Documentación

Del modelo a las láminas.

- Colocar textos y directrices, y definir sus tipos.
- Etiquetar por categoría o todo a la vez, incluidas las habitaciones.
- Acotar y usar restricciones de cota.
- Crear tablas de planificación de puertas y ventanas,

con campos, filtros y agrupaciones.

- Agregar detalles 2D: líneas de detalle, componentes, regiones y aislamiento.
- Armar láminas con vistas y completar el cajetín.

Temario oficial completo: **objetivos de los exámenes de Autodesk en Certiport (en inglés)**.

CÓMO ES EL EXAMEN

Casos de modelado y documentación BIM

Nivel	Autodesk Certified User
Duración	50 minutos
Preguntas	30 a 35
Formato	Preguntas sobre casos de trabajo con el programa
Unidades	Métricas o imperiales
Idioma	Español o inglés

Son preguntas sobre casos de trabajo con el programa: qué herramienta usar, qué ajuste aplicar o qué resultado vas a obtener.

Puedes marcar preguntas para revisarlas y volver a ellas antes de terminar el examen.

EJEMPLO DE PREGUNTA

Necesitas una lista de todas las puertas del proyecto con su tipo y medidas, que se actualice sola. ¿Qué creas? Una tabla de planificación de puertas.

Mira cómo es por dentro: **tutorial oficial del examen** (PDF, en inglés).

CÓMO FUNCIONA

Cuatro pasos clave

1 Aprende

Curso digital oficial en inglés con subtítulos en español, en una plataforma interactiva de e-learning: lecciones con videos, tutoriales y ejercicios prácticos, a tu ritmo y sin horario fijo (no son clases en vivo). Son entre 30 y 40 horas de estudio.

9:41

INGLÉS

Tu curso e-learning

Autodesk Revit

Curso oficial · a tu ritmo

Progreso 40%

VIDEOS EJERCICIOS CUESTIONARIOS

✓ Modelado Completada

✓ Visualización Completada

3 Documentación En curso Continuar

Simulación ilustrativa

2 Practica

Practicas con GMetrix, el simulador oficial del examen, incluido sin costo cuando compras la certificación. El modo entrenamiento te guía paso a paso; el modo examen reproduce el examen real y te da tu puntaje. La práctica es en inglés. *Algunos navegadores, como Chrome, permiten traducir la página automáticamente al español.

800 de 1000: ese es el puntaje con el que te recomendamos rendir.

GMETRIX

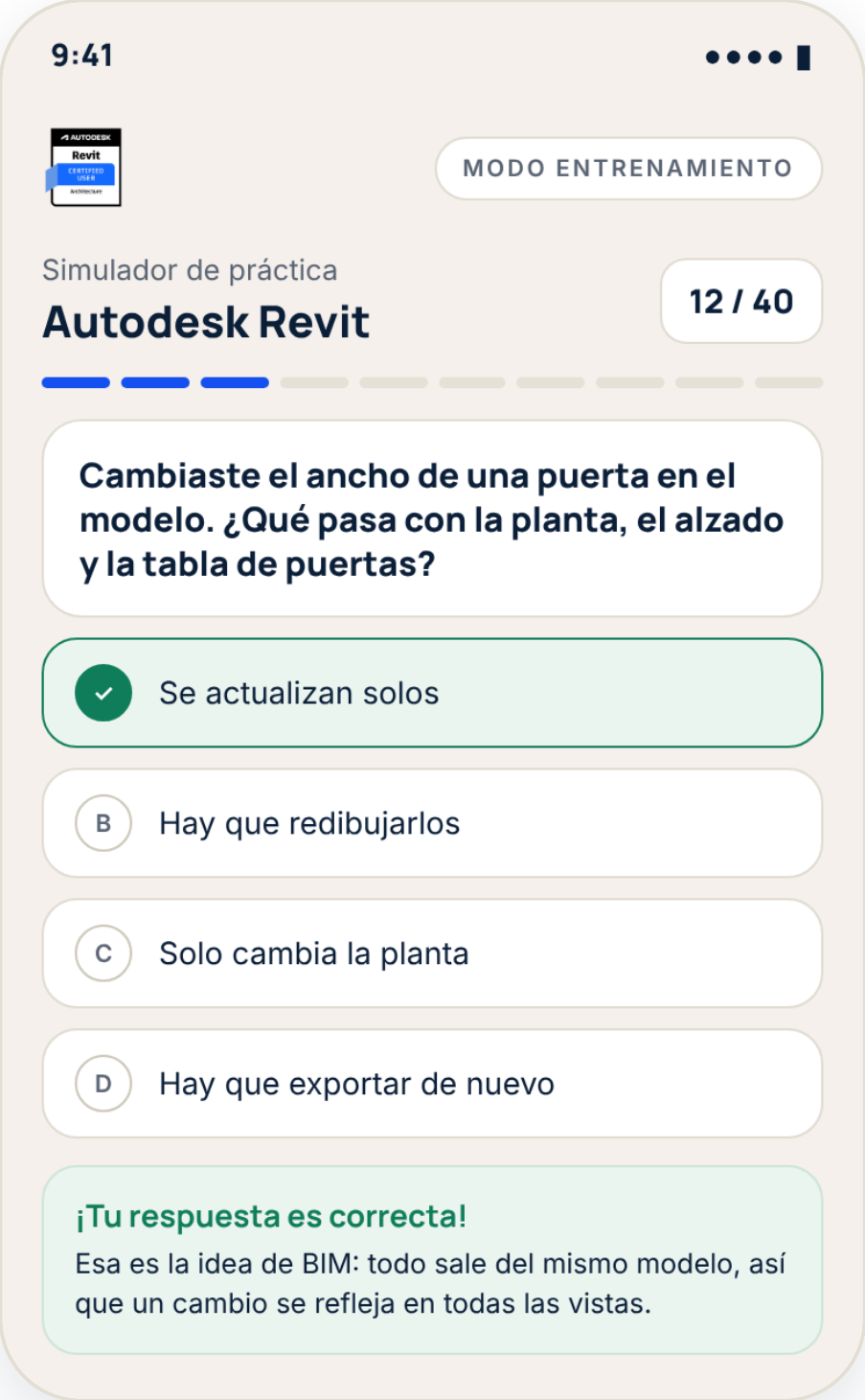
9:41

MODO ENTRENAMIENTO

Simulador de práctica

Autodesk Revit

12 / 40

Cambiaste el ancho de una puerta en el modelo. ¿Qué pasa con la planta, el alzado y la tabla de puertas?

✓ Se actualizan solos

B Hay que redibujarlos

C Solo cambia la planta

D Hay que exportar de nuevo

¡Tu respuesta es correcta!

Esa es la idea de BIM: todo sale del mismo modelo, así que un cambio se refleja en todas las vistas.

Simulación ilustrativa del modo entrenamiento

3 Certifícate

Rinde tu examen oficial de manera remota desde donde quieras: en computadora, con cámara web y un supervisor en línea.

4 Avanza

Tu certificación oficial es reconocida por reclutadores en 148 países y es verificable en línea mediante su código QR. Además, puedes añadirla a tu perfil de LinkedIn a través de Credly.



TU CREDENCIAL

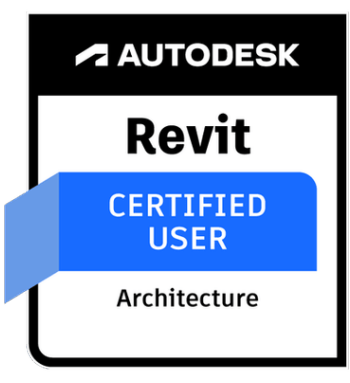

La emite Autodesk, a través de Credly

Al aprobar, Autodesk te emite la insignia Autodesk Revit Architecture Certified User, digital y verificable en línea. Ver la insignia en Credly.

SIGUIENTE PASO

Súmala a una microcarrera

Revit también forma parte de esta microcarrera:

Especialista en Diseño Inteligente para Construcción e Ingeniería · con AutoCAD e Inventor

VIDEOS OFICIALES

Autodesk certifications with Certiport

Certiport · 3:42 · en inglés

Ver en YouTube

Para verlo con subtítulos en español. En el celular: toca el video, luego el engranaje o los tres puntos, después Subtítulos, Traducir automáticamente y Español. En la computadora: activa el botón CC, haz clic en el engranaje, luego Subtítulos, Traducir automáticamente y Español.

Así es una de las plataformas interactivas de e-learning

5:46 · en español

Ver en YouTube

PREGUNTAS RÁPIDAS

¿Necesito tener Revit instalado?

Para practicar mientras estudias, conviene. Revit funciona solo en Windows. Autodesk ofrece licencias educativas gratuitas a estudiantes y docentes que cumplan sus requisitos. Para rendir el examen no necesitas el programa.

¿El examen es en español?

Sí, la versión 2026 se rinde en español o en inglés. Autodesk tiene programada la versión 2027 en español para noviembre de 2026.

¿Hay fechas de examen?

No: rindes cuando estés listo/a.

¿Qué necesito para rendir?

Una computadora con Windows o Mac, cámara web y buena conexión. No se puede desde celular ni tablet.

¿Y si no apruebo?

Puedes rendir de nuevo adquiriendo una retoma, con un gran descuento si la agregas al comprar tu certificación.

¿Cuándo recibo mis accesos?

En un máximo de 24 horas hábiles desde que se confirma tu pago.

¿Cuánto tiempo tengo para rendir?

12 meses desde la compra.

Conoce las opciones en dominaskills.com

DOMINA | TU HABILIDAD CERTIFICADA

Domina Skills · Centro Certificador Oficial Certiport | certiport.com
Las marcas, insignias y logos pertenecen a sus dueños. La credencial la emite Autodesk, no Domina.