DOMINA | TU HABILIDAD CERTIFICADA

FICHA DE MICROCARRERA · RUTA DOMINA EL CÓDIGO

Desarrollador Web Freelancer

Microcarrera oficial de Pearson y Adobe. 4 certificaciones: HTML y CSS, JavaScript, Photoshop y ESB.

4 exámenes oficiales · Curso y examen **en español**

66 a 108 h de material · Examen **desde casa**

QUÉ ES

Construye sitios web para tus clientes y maneja tu trabajo como un negocio.

Aprendes a construir páginas web con HTML y CSS, a hacerlas funcionar con JavaScript y a preparar sus imágenes con Photoshop. Con ESB aprendes a manejar tu trabajo como un negocio: cotizar, fijar precios y entender tus costos y tu flujo de caja.

PARA QUIÉN

¿Es para ti?

- ✓ **Si quieres trabajar con clientes:** armas sitios web para negocios y aprendes a cobrarlos.
- ✓ **Si quieres entrar a tecnología:** empiezas por la web, con una base que se puede verificar.
- ✓ **Si tienes tu negocio:** construyes y mantienes tu propio sitio.

POR QUÉ IMPORTA

Lo que sabes, comprobado

Un sitio publicado muestra tu trabajo, pero no tus bases. **Con esta credencial, cualquiera las verifica en línea.**

91 %

Para el 91 % de quienes contratan, la certificación es un criterio importante para decidir.

Fuente: Certiport, Microsoft Certification Program Satisfaction Study (certiport.pearsonvue.com, The value of certification).

66 %

de los desarrolladores usa JavaScript, y el 61,9 % usa HTML y CSS.

Fuente: Stack Overflow, Developer Survey 2025.

63 %

de los profesionales de TI encuestados recibió o espera un ascenso después de certificarse.

Fuente: Pearson VUE, 2025 Value of IT Certification Candidate Report (casi 24.000 encuestados). Consultado el 20 de octubre de 2026.

+3.400

ofertas de trabajo mencionan JavaScript, y otras tantas HTML, solo en Computrabajo, en 6 países de la región; más de 600 en el Perú.

Fuente: Computrabajo, búsqueda «JavaScript» y «HTML» en Perú, México, Colombia, Chile, Argentina y Ecuador, 22 de octubre de 2026. Cuenta solo los avisos publicados en esa plataforma.

QUÉ APRENDES

Lo que vas a poder construir y cobrar

HTML y CSS

- Escribir la estructura de una página con HTML: textos, tablas, listas, enlaces y formularios.
- Usar etiquetas semánticas, imágenes, video y audio.
- Dar estilo con CSS: posición, textos, fondos y bordes.
- Hacer páginas que se adaptan al celular.
- Aplicar accesibilidad y encontrar errores en el código.

JavaScript

- Usar variables, tipos de datos, arreglos, objetos y funciones.
- Escribir decisiones y ciclos.
- Modificar la página desde el código (DOM) y responder a clics y teclas.
- Leer y validar formularios.
- Encontrar y corregir errores.

Photoshop

- Configurar documentos según su uso final: web, redes o impresión.
- Trabajar con capas, máscaras, objetos inteligentes y capas de ajuste sin dañar la imagen original.
- Retocar y reparar fotos, hacer selecciones precisas y aplicar filtros y estilos.
- Agregar texto con buena tipografía y jerarquía.
- Exportar para cada medio y respetar derechos de autor y licencias.

ESB Emprendimiento y Negocio Propio

- Evaluar si una idea de negocio es viable y armar un plan de negocio o un pitch.
- Conocer tipos de empresa, propiedad intelectual y el perfil del emprendedor.
- Investigar el mercado, analizar la competencia y hacer un análisis FODA.
- Definir canales de venta, producción y distribución.
- Calcular precios, costos fijos y variables, flujo de caja y retorno de inversión, y conocer opciones de financiamiento.

NIVEL

Puedes empezar desde cero

Los cursos parten de lo básico. Te recomendamos empezar por HTML y CSS, y después seguir con JavaScript.

CÓMO FUNCIONA

Cuatro pasos clave

1 Aprende

Plataforma interactiva de e-learning: lecciones con videos, tutoriales y ejercicios prácticos donde aprendes haciendo, a tu ritmo y sin horarios fijos (no son clases en vivo).

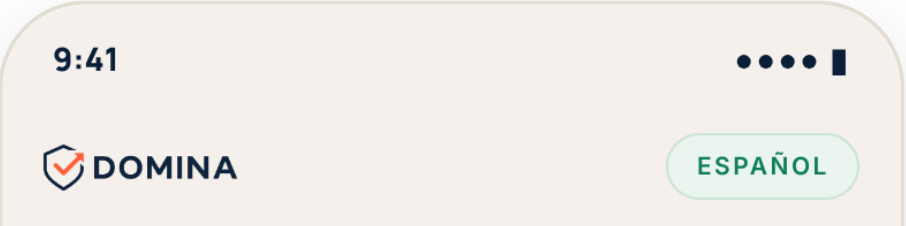

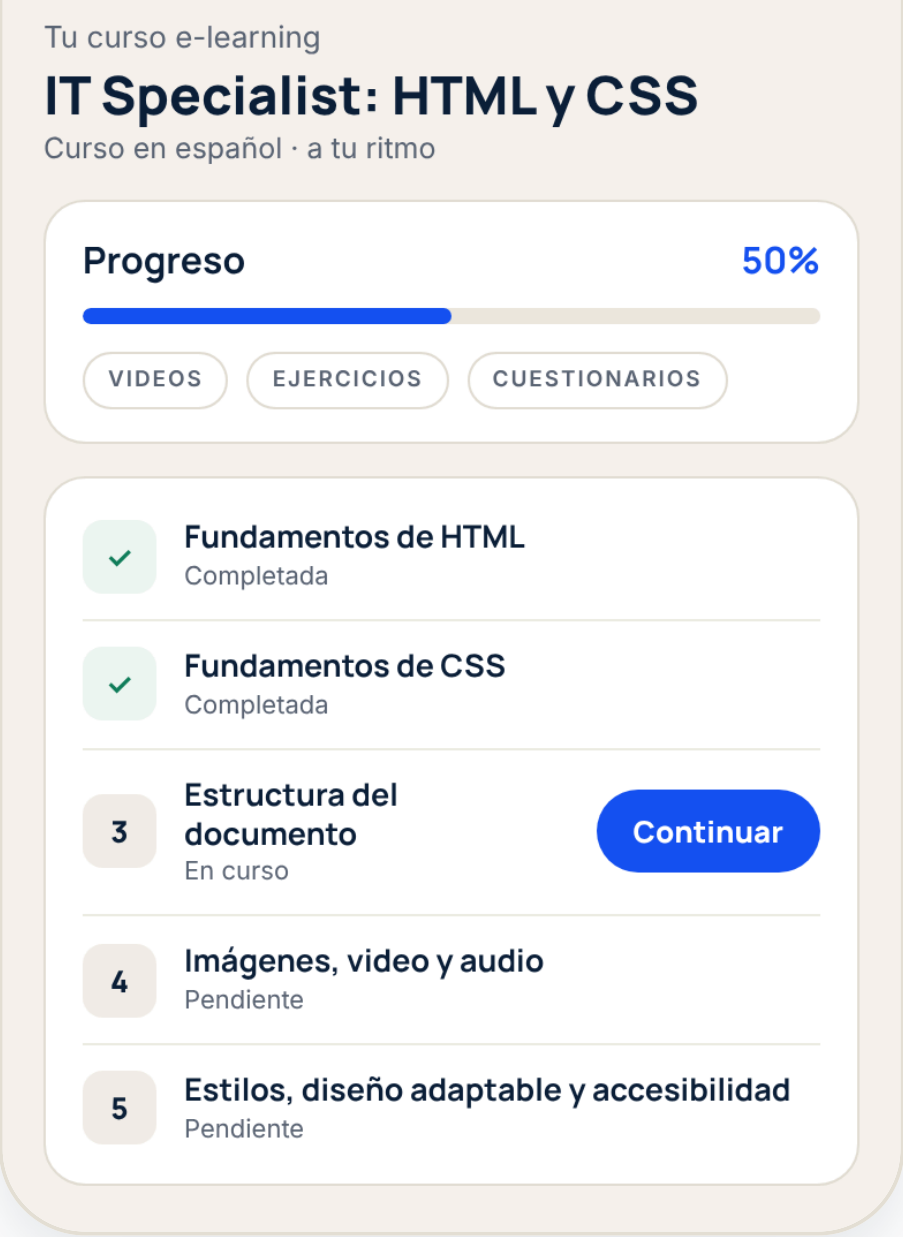

Tu curso e-learning

IT Specialist: HTML y CSS

Curso en español · a tu ritmo

Progreso 50%

✓ **Fundamentos de HTML**
Completada

✓ **Fundamentos de CSS**
Completada

3 **Estructura del documento**
En curso

4 **Imágenes, video y audio**
Pendiente

5 **Estilos, diseño adaptable y accesibilidad**
Pendiente

Simulación ilustrativa

2 Practica

Simulador oficial de práctica (GMetrix), incluido sin costo adicional, igual al examen real, con modo entrenamiento y modo examen.

800 de 1000: ese es el puntaje con el que te recomendamos rendir.

GMETRIX

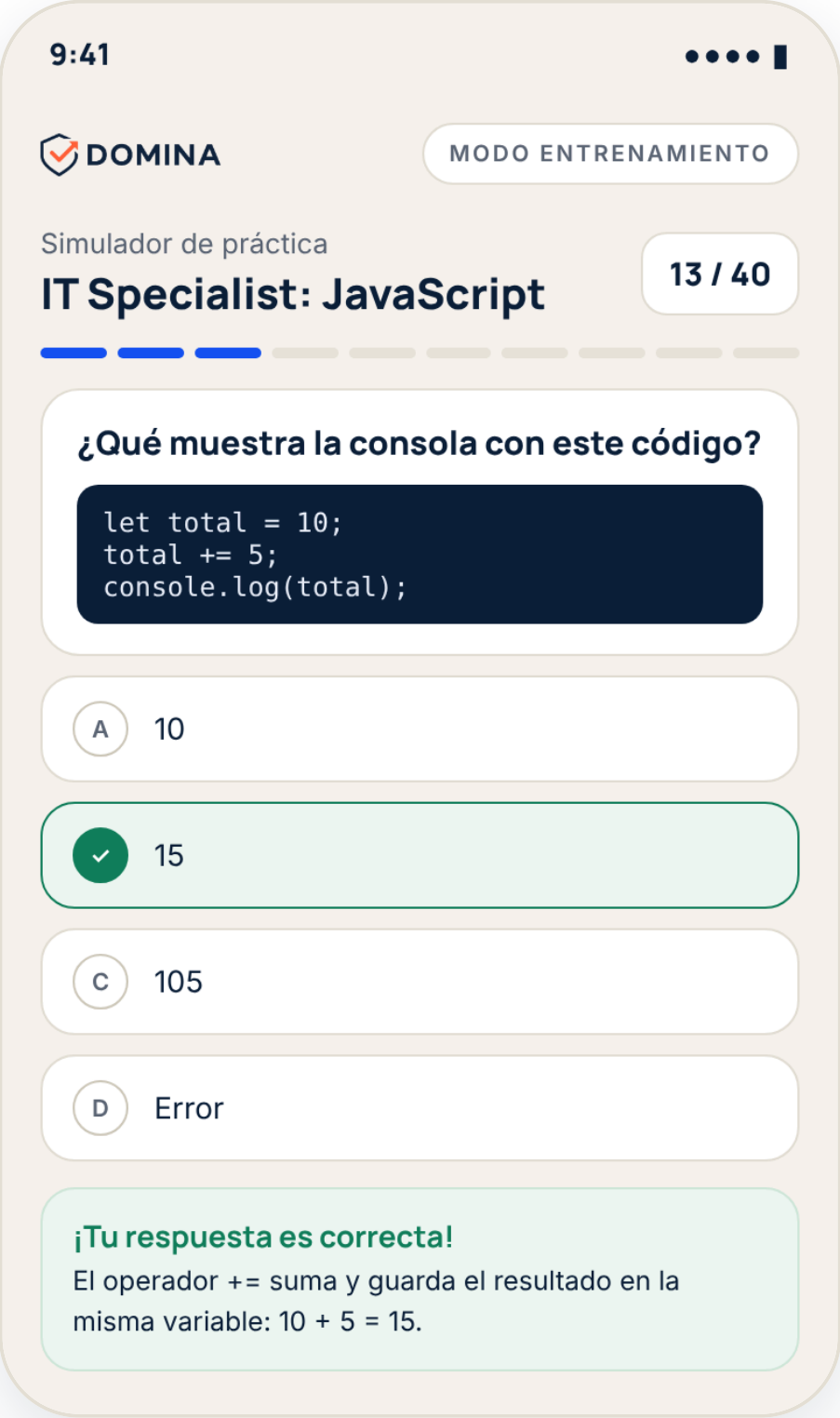

9:41

DOMINA

Simulador de práctica

IT Specialist: JavaScript 13 / 40

¿Qué muestra la consola con este código?

```
let total = 10;
total += 5;
console.log(total);
```

A 10

✓ 15

C 105

D Error

¡Tu respuesta es correcta!

El operador += suma y guarda el resultado en la misma variable: 10 + 5 = 15.

Simulación ilustrativa del modo entrenamiento

3 Certifícate

Rindes el examen oficial desde tu casa, en computadora, con un supervisor por cámara web.

CERTIPORT
A PEARSON VUE BUSINESS

4 Avanza

Recibes tu credencial oficial, verificable en línea, y la añades a tu perfil de LinkedIn a través de Credly.

Credly by Pearson LinkedIn



CERTIFICACIONES QUE LA COMPONEN

Las 4 certificaciones

IT Specialist: HTML and CSS

Curso: **español** · Examen: **español o inglés** · **16 a 32 h**

IT Specialist: JavaScript

Curso: **español** · Examen: **español o inglés** · **16 a 32 h**

Visual Design using Adobe Photoshop

Curso: **español** · Examen: **español o inglés** · **21 a 31 h**

ESB: Entrepreneurship and Small Business

Curso: **español** · Examen: **español o inglés** · **13 h**

Sello Web Developer Freelancer

Es el sello de esta microcarrera. Lo obtienes al aprobar las 4 certificaciones.

¿Solo necesitas una? Puedes certificarte en una sola: HTML y CSS, JavaScript, Photoshop o ESB.

QUÉ CUBRE EL EXAMEN

Los temas que vas a estudiar

Cada examen evalúa estos temas. Certiport y Adobe no publican el peso de cada tema.

HTML y CSS

IT SPECIALIST

- Fundamentos de HTML
- Fundamentos de CSS
- Estructura del documento con HTML
- Imágenes, video y audio
- Estilos con CSS y diseño adaptable
- Accesibilidad, legibilidad y pruebas

En resumen: construir páginas web bien hechas y accesibles.

JavaScript

IT SPECIALIST

- Operadores, métodos, buenas prácticas y manejo de errores
- Variables, tipos de datos, arreglos, objetos y funciones
- Decisiones y ciclos
- El DOM: elementos, eventos y salida a la página
- Formularios: leer valores y validar

En resumen: hacer que una página web responda y funcione.

Photoshop

ADOBE CERTIFIED PROFESSIONAL

- El trabajo en diseño: público y cliente, derechos de autor, imagen digital y principios de diseño
- Configuración e interfaz: documento, espacio de trabajo, importar, colores, pinceles y estilos
- Capas, máscaras y ajustes
- Agregar contenido: herramientas de dibujo, vectores y texto
- Modificar elementos: selecciones, retoque, transformaciones y filtros
- Exportar y guardar

En resumen: editar imágenes como en un estudio real, sin dañar el original.

ESB

ENTREPRENEURSHIP AND SMALL BUSINESS

Conceptos de emprendimiento: tipos de negocio, estructura legal, oportunidades, plan de negocio y propiedad intelectual

Marketing y ventas: investigación de mercado, FODA, plan de marketing y canales de venta

Producción y distribución: producto mínimo viable, cadena de suministro, calidad y distribución

Finanzas del negocio: precio, estados financieros, costos, flujo de caja, retorno de inversión y financiamiento

En resumen: pensar como dueño de negocio: vender, operar y cuidar el dinero.

Temario oficial completo de cada examen en **Certiport, Objective domains** (en inglés).

FORMATO DEL EXAMEN

Código, diseño y casos de negocio

Examen	Tiempo	Preguntas	Idioma
HTML y CSS	50 min	35 a 45	Español o inglés
JavaScript	50 min	35 a 45	Español o inglés
Photoshop	50 min	30 a 35	Español o inglés
ESB	50 min	40 a 45	Español o inglés

Se aprueba con **700 de 1000**. En HTML y CSS y en JavaScript, son preguntas con opciones de respuesta; algunas piden marcar más de una. Muestran fragmentos de código: qué resultado dan o dónde está el error.

En Photoshop, el examen tiene dos partes: primero preguntas con opciones de respuesta y después tareas que haces dentro del programa.

En ESB son preguntas con opciones de respuesta sobre casos de emprendimiento: si una idea es viable, cómo fijar un precio o cómo leer un flujo de caja.

Mira cómo es por dentro: **tutorial oficial del examen** (PDF, en inglés).

Prueba una demostración del examen: **Test Drive de ESB** (en inglés).

CREDENCIAL

WEB DEVELOPER
FREELANCER

Certiport (Pearson) y Adobe las emiten, a través de Credly

Certiport, empresa de Pearson, emite las de HTML y CSS, JavaScript y ESB; Adobe, la de Photoshop. Digital, verificable en línea y lista para tu perfil de LinkedIn.

MATERIAL DEL CURSO

66 a 108 horas en total

Entre 16 y 32 horas de material para HTML y CSS y para JavaScript, entre 21 y 31 para Photoshop y 13 para ESB. Lo avanzas a tu ritmo, sin horarios fijos.

VIDEOS OFICIALES

Entrepreneurship and Small Business (ESB) Certification

Certiport · en inglés

Ver en YouTube

Para verlo con subtítulos en español. En el celular: toca el video, luego el engranaje o los tres puntos, después Subtítulos, Traducir automáticamente y Español. En la computadora: activa el botón CC, haz clic en el engranaje, luego Subtítulos, Traducir automáticamente y Español.

Así es una de las plataformas interactivas de e-learning

5:46 · en español

Ver en YouTube

PREGUNTAS RÁPIDAS

¿Hay fechas de examen?
No: rindes cuando estés listo/a.

¿Qué necesito para rendir?
Una computadora con Windows o Mac, cámara web y buena conexión. No se puede desde celular ni tablet.

¿Y si no apruebo?
Puedes rendir de nuevo adquiriendo una retoma, con un gran descuento si la agregas al comprar tu certificación.

¿Cuándo recibo mis accesos?
En un máximo de 24 horas hábiles desde que se confirma tu pago.

¿Cuánto tiempo tengo para rendir?
12 meses desde la compra.

Conoce las opciones en dominaskills.com

DOMINA | TU HABILIDAD CERTIFICADA

Domina Skills · Centro Certificador Oficial Certiport | certiport.com
Las marcas, insignias y logos pertenecen a sus dueños. Las credenciales las emiten Certiport (Pearson) y Adobe, no Domina.