DOMINA | TU HABILIDAD CERTIFICADA

FICHA DE MICROCARRERA · RUTA DOMINA EL DISEÑO

Diseñador Web

Microcarrera oficial de Adobe. 2 certificaciones: Dreamweaver, más Animate o Photoshop (tú eliges).

PROFESSIONAL WEB DESIGN

PROFESSIONAL Dw

2 exámenes oficiales

Exámenes **en español**

42 a 62 h de material

Examen **desde casa**

QUÉ ES

Diseña y publica sitios web con las herramientas de Adobe.

Aprendes a crear sitios web con Dreamweaver: planificar el sitio, estructurar las páginas, escribir HTML y CSS, adaptarlo al celular y publicarlo. Lo complementas con Animate para animaciones e interactivos, o con Photoshop para las imágenes del sitio. **Los cursos de Dreamweaver y Animate son en inglés; el de Dreamweaver tiene subtítulos en español.**

PARA QUIÉN

¿Es para ti?

- ✓ **Si quieres trabajar con clientes:** armas y publicas sitios para negocios.
- ✓ **Si buscas empleo:** agencias, áreas de marketing y diseño digital.
- ✓ **Si tienes tu negocio:** creas y mantienes tu propio sitio.

POR QUÉ IMPORTA

Lo que sabes, comprobado

Un sitio publicado muestra tu trabajo, pero no tu dominio de la herramienta. **Con esta credencial, cualquiera lo verifica en línea.**

91 %

Para el 91 % de quienes contratan, la certificación es un criterio importante para decidir.

Fuente: Certiport, Microsoft Certification Program Satisfaction Study (certiport.pearsonvue.com, The value of certification).

74 %

de quienes contratan creen que los candidatos con credenciales creativas merecen un mejor sueldo.

Fuente: Adobe, «The Creative Edge», citado en la página Adobe Certified Professional.

75 %

de quienes contratan se apoya en las certificaciones para encontrar candidatos calificados.

Fuente: Adobe, «The Creative Edge», citado en la página Adobe Certified Professional.

+3.400
ofertas de trabajo mencionan HTML solo en Computrabajo, en 6 países de la región; más de 600 en el Perú.

Fuente: Computrabajo, búsqueda «HTML» en Perú, México, Colombia, Chile, Argentina y Ecuador, 22 de octubre de 2026. Cuenta solo los avisos publicados en esa plataforma.

QUÉ APRENDES

Lo que vas a poder construir

Adobe Dreamweaver

- Planificar un sitio según su propósito y público, y conversar el proyecto con el cliente.
- Configurar el sitio, organizar sus archivos y usar la vista en vivo.
- Estructurar páginas y aplicar diseño adaptable para celular y computadora.
- Escribir HTML y dar estilo con CSS.
- Revisar y publicar el sitio.

Adobe Animate (opción 1)

- Organizar la animación en la línea de tiempo con capas y máscaras.
- Crear y modificar dibujos vectoriales, textos y símbolos.
- Animar y agregar interactividad, audio y video.
- Exportar para web, pantallas y redes.

Photoshop (opción 2)

- Configurar documentos según su uso final: web, redes o impresión.
- Trabajar con capas, máscaras, objetos inteligentes y capas de ajuste sin dañar la imagen original.
- Retocar y reparar fotos, hacer selecciones precisas y aplicar filtros y estilos.
- Agregar texto con buena tipografía y jerarquía.
- Exportar para cada medio y respetar derechos de autor y licencias.

NIVEL

Puedes empezar desde cero

Los cursos parten de lo básico. Los de Dreamweaver y Animate son en inglés; el de Dreamweaver tiene subtítulos en español.

CÓMO FUNCIONA

Cuatro pasos clave

1 Aprende

Plataforma interactiva de e-learning: lecciones con videos, tutoriales y ejercicios prácticos donde aprendes haciendo, a tu ritmo y sin horarios fijos (no son clases en vivo). El curso de Dreamweaver es en inglés con subtítulos en español.

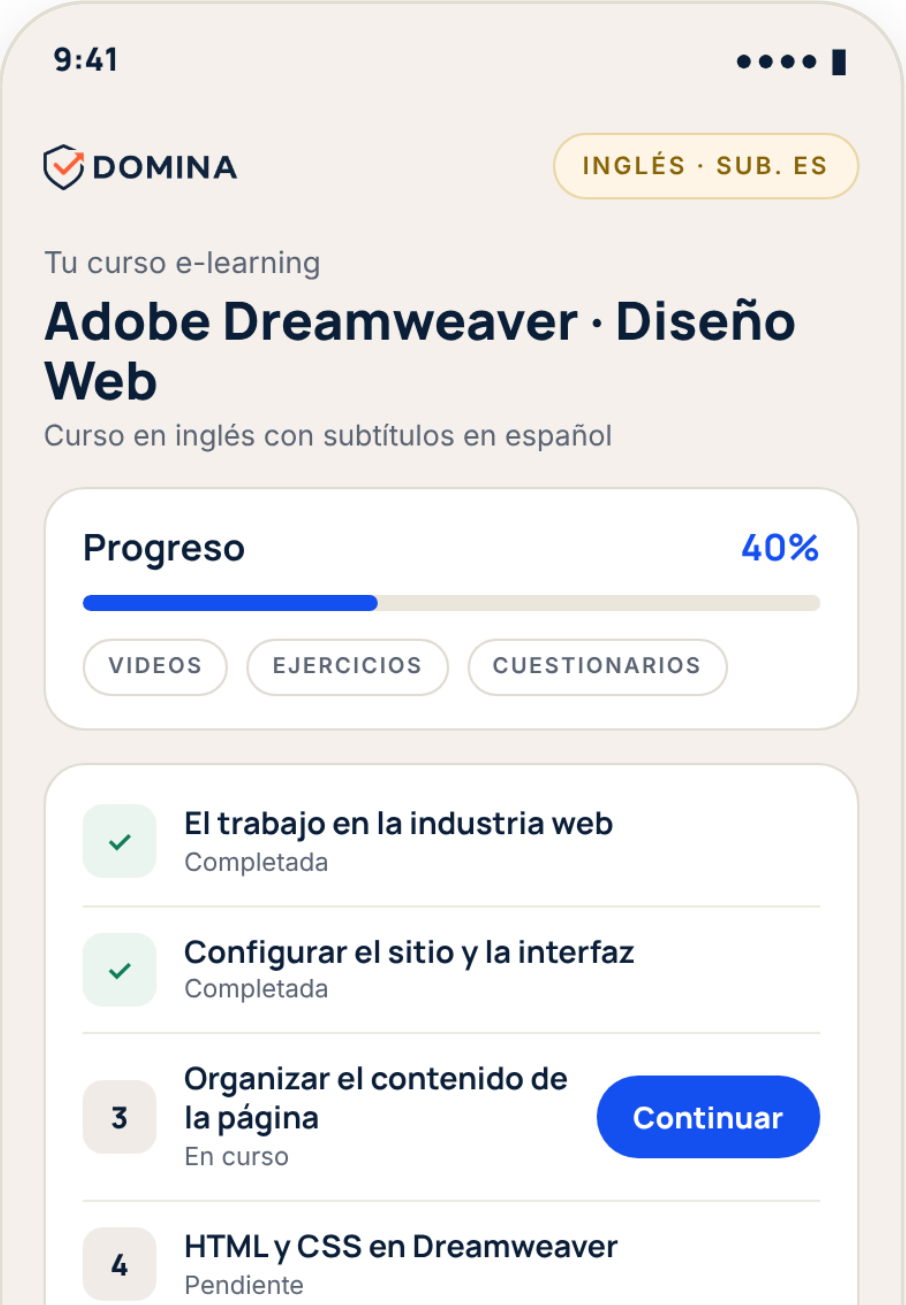

Tu curso e-learning

Adobe Dreamweaver · Diseño Web

Curso en inglés con subtítulos en español

Progreso 40%

✓ El trabajo en la industria web
Completada

✓ Configurar el sitio y la interfaz
Completada

3 Organizar el contenido de la página
En curso

4 HTML y CSS en Dreamweaver
Pendiente

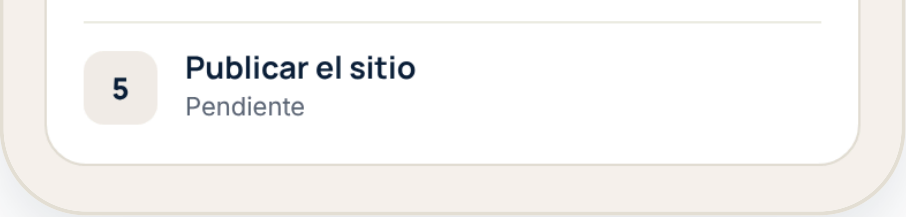
5 Publicar el sitio
Pendiente

Simulación ilustrativa

2 Practica

Simulador oficial de práctica (GMetrix), incluido sin costo adicional, igual al examen real, con modo entrenamiento y modo examen.

800 de 1000: ese es el puntaje con el que te recomendamos rendir.

GMETRIX

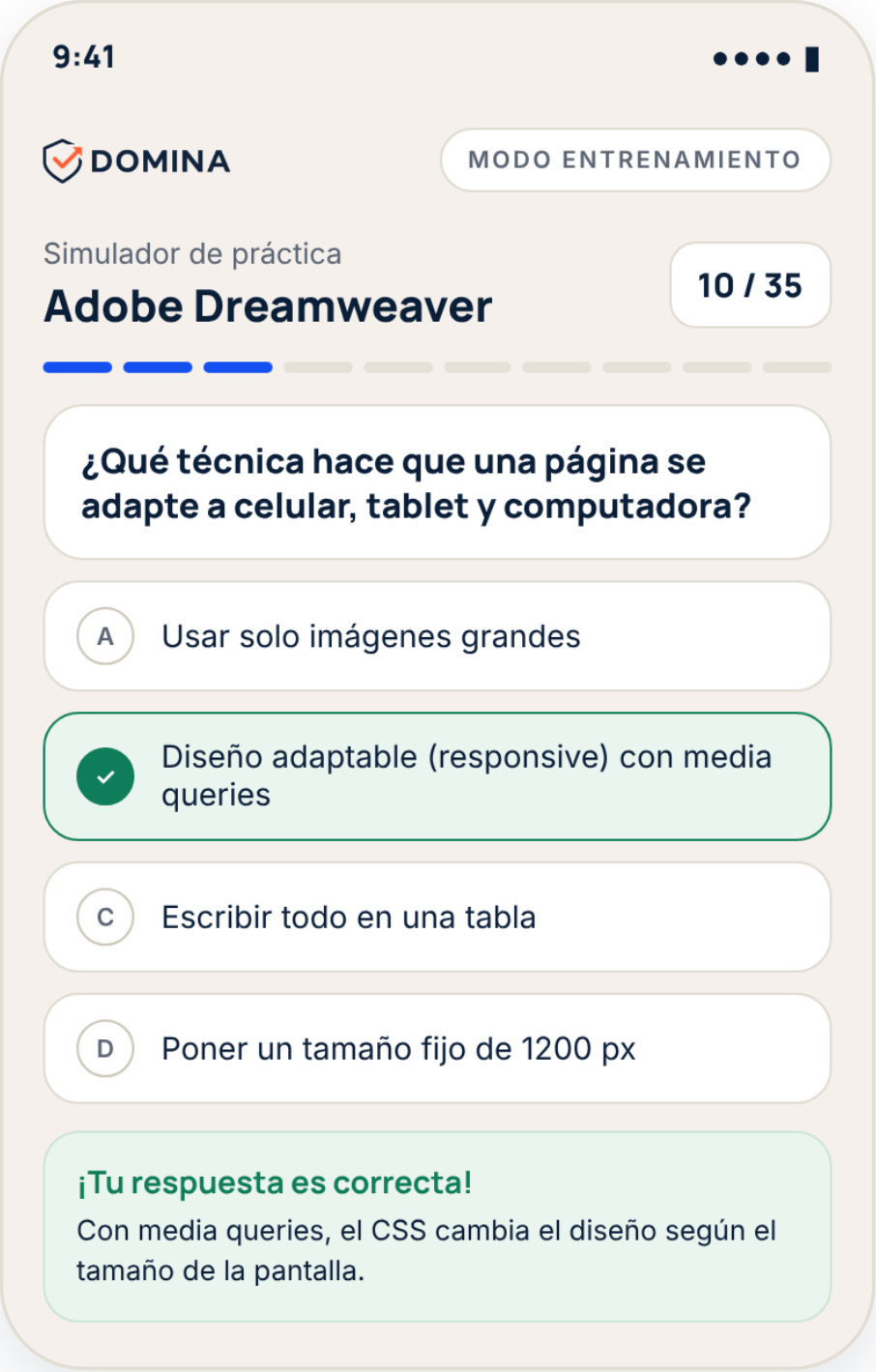
9:41

DOMINA — MODO ENTRENAMIENTO

Simulador de práctica
Adobe Dreamweaver — 10 / 35

¿Qué técnica hace que una página se adapte a celular, tablet y computadora?

- A Usar solo imágenes grandes
- ✓ Diseño adaptable (responsive) con media queries
- C Escribir todo en una tabla
- D Poner un tamaño fijo de 1200 px

¡Tu respuesta es correcta!
Con media queries, el CSS cambia el diseño según el tamaño de la pantalla.

Simulación ilustrativa del modo entrenamiento

3 Certifícate

Rindes el examen oficial desde tu casa, en computadora, con un supervisor por cámara web.

CERTIPORT
A PEARSON VUE BUSINESS

4 Avanza

Recibes tu credencial oficial, verificable en línea, y la añades a tu perfil de LinkedIn a través de Credly.

Credly by Pearson LinkedIn



CERTIFICACIONES QUE LA COMPONEN

Dreamweaver, más 1 de estas 2

Web Authoring using Adobe Dreamweaver

Obligatoria · Curso: **inglés con subtítulos en español** · Examen: **español o inglés** · **21 a 31 h**

Multiplatform Animation using Adobe Animate

Opción 1 · Curso: **inglés** · Examen: **español o inglés** · **21 a 31 h**

Visual Design using Adobe Photoshop

Opción 2 · Curso: **español** · Examen: **español o inglés** · **21 a 31 h**

Adobe Certified Professional in Web

Design

Es la credencial de esta microcarrera. La emite Adobe al aprobar las 2 certificaciones.

¿Solo necesitas una? Puedes certificarte en una sola: Dreamweaver, Animate o Photoshop.

QUÉ CUBRE EL EXAMEN

Los temas que vas a estudiar

Cada examen evalúa estos temas. Adobe no publica el peso de cada tema.

Dreamweaver

ADOBE CERTIFIED PROFESSIONAL

- El trabajo en la industria web: público, cliente, derechos, tecnologías y principios de diseño
- Configuración e interfaz: sitio, espacio de trabajo y recursos
- Organizar el contenido de la página y diseño adaptable
- Trabajar con código: HTML, tablas, elementos semánticos y CSS
- Publicar: revisar, validar y subir el sitio

En resumen: crear un sitio web ordenado y publicarlo.

Animate

ADOBE CERTIFIED PROFESSIONAL

- El trabajo en animación: público, cliente, derechos, terminología y principios
- Configuración e interfaz: documento, espacio de trabajo y recursos
- Organización: línea de tiempo, capas y máscaras
- Crear y modificar: vectores, texto, selecciones, animaciones, interactividad, audio y video
- Publicar y exportar

En resumen: crear animaciones e interactivos listos para publicar.

Photoshop

ADOBE CERTIFIED PROFESSIONAL

- El trabajo en diseño: público y cliente, derechos de autor, imagen digital y principios de diseño
- Configuración e interfaz: documento, espacio de trabajo, importar, colores, pinceles y estilos
- Capas, máscaras y ajustes
- Agregar contenido: herramientas de dibujo, vectores y texto
- Modificar elementos: selecciones, retoque, transformaciones y filtros
- Exportar y guardar

En resumen: editar imágenes como en un estudio real, sin dañar el original.

Temario oficial completo de cada examen en **Certiport, Objective domains** (en inglés).

FORMATO DEL EXAMEN

Casos de diseño web y tareas en el programa

Examen	Tiempo	Preguntas	Idioma
Dreamweaver	50 min	30 a 35	Español o inglés

Animate o Photoshop	50 min	30 a 35	Español o inglés

Se aprueba con **700 de 1000**. Las preguntas plantean casos de trabajo con el programa: qué herramienta usar, qué ajuste aplicar o cómo entregar un archivo. En Photoshop, el examen tiene dos partes: primero preguntas con opciones de respuesta y después tareas que haces dentro del programa.

Mira cómo es por dentro: **tutorial oficial del examen** (PDF, en inglés).

CREDENCIAL

PROFESSIONAL
WEB DESIGN

La emite Adobe, a través de Credly

Digital, verificable en línea y lista para tu perfil de LinkedIn.

MATERIAL DEL CURSO

21 a 31 horas por certificación

Es el material del curso de cada certificación: de 42 a 62 horas en total. Lo avanzas a tu ritmo, sin horarios fijos.

VIDEOS OFICIALES

Así es una de las plataformas interactivas de e-learning

5:46 · en español

Ver en YouTube

PREGUNTAS RÁPIDAS

¿Hay fechas de examen?

No: rindes cuando estés listo/a.

¿Qué necesito para rendir?

Una computadora con Windows o Mac, cámara web y buena conexión. No se puede desde celular ni tablet.

¿Y si no apruebo?

Puedes rendir de nuevo adquiriendo una retoma, con un gran descuento si la agregas al comprar tu certificación.

¿Cuándo recibo mis accesos?

En un máximo de 24 horas hábiles desde que se confirma tu pago.

¿Cuánto tiempo tengo para rendir?

12 meses desde la compra.

Conoce las opciones en dominaskills.com

DOMINA | TU HABILIDAD CERTIFICADA

Domina Skills · Centro Certificador Oficial Certiport | certiport.com
Las marcas, insignias y logos pertenecen a sus dueños. La credencial la emite Adobe, no Domina.